Монтажная схема расположения решетчатого настила на отм. +7,000

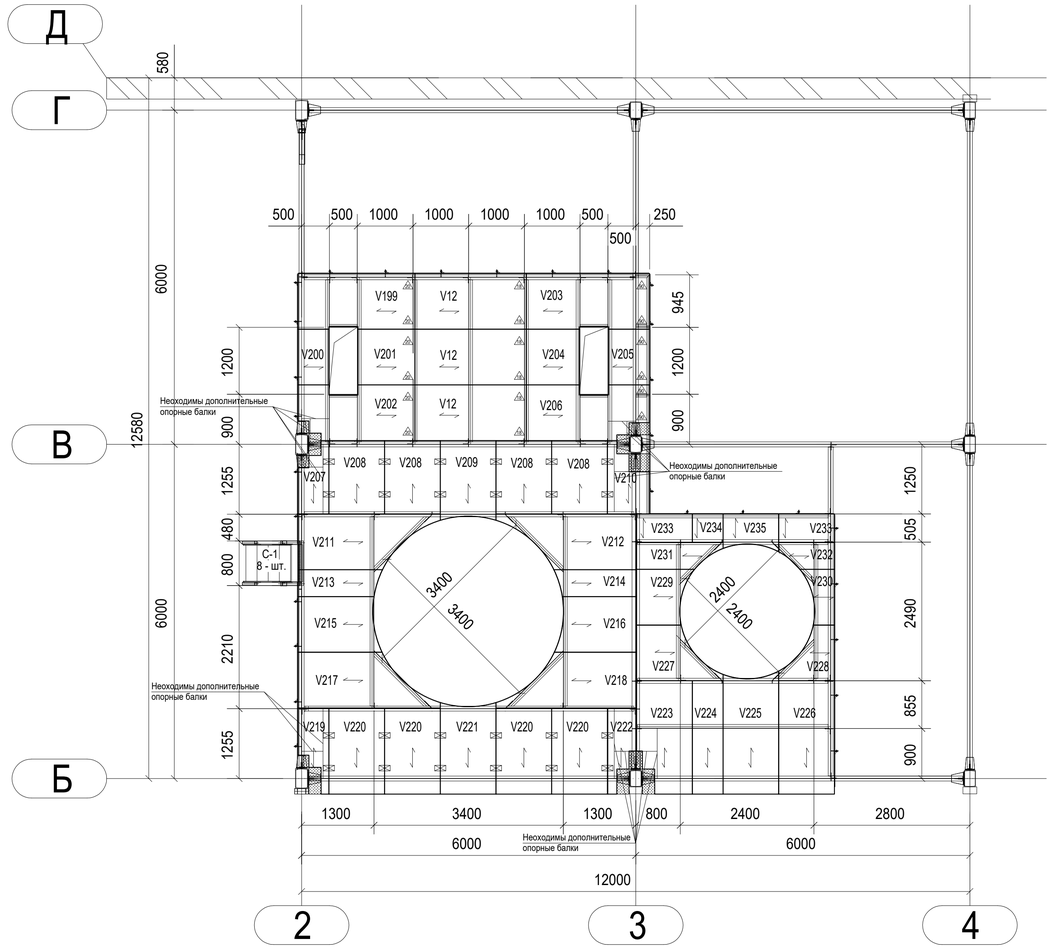

Монтажная схема расположения решетчатого настила на отм. +9,000

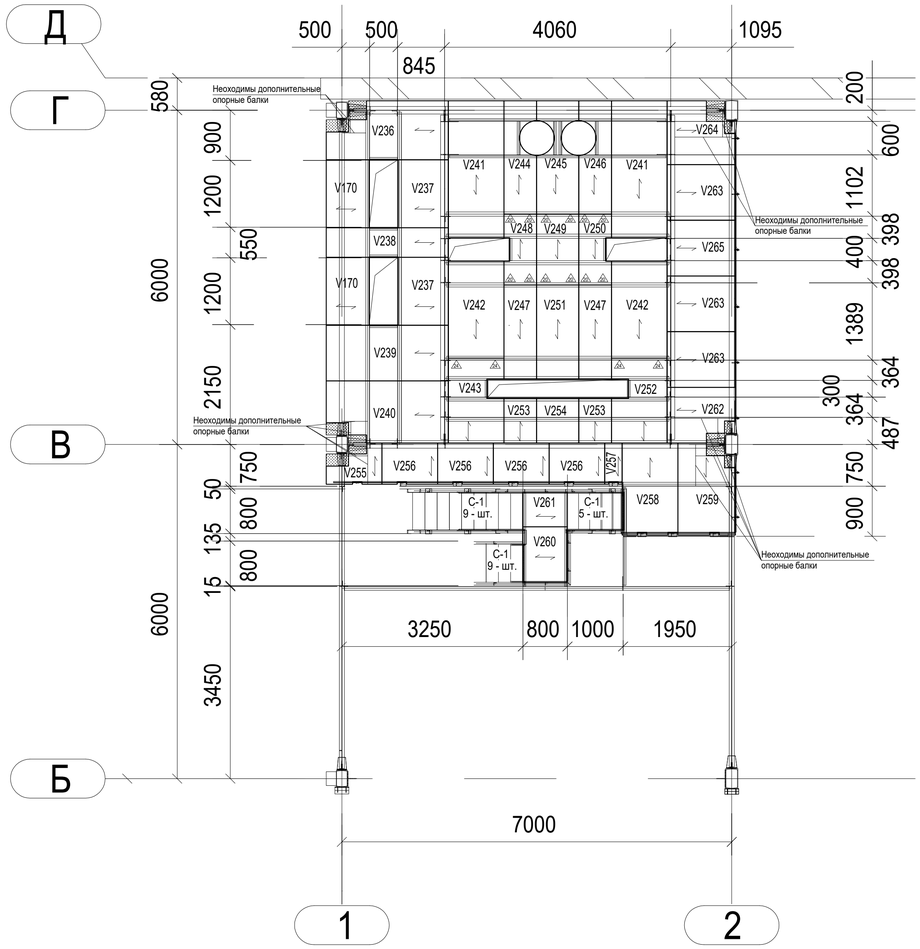

№	Маркировка	Количество, шт.	Тип настила	L	B	Площадь, м².	Прим.
1	V12	3	Настил SP/34x38/30x3	2000	1000	6.00	
2	V170	2	Настил SP/34x38/30x3	770	1220	1.88	F
3	V199	1	Настил SP/34x38/30x3	2096	1000	2.10	F
4	V200	1	Настил SP/34x38/30x3	551	1000	0.55	F
5	V201	1	Настил SP/34x38/30x3	1025	1000	1.03	F
6	V202	1	Настил SP/34x38/30x3	2096	1000	2.10	F
7	V203	1	Настил SP/34x38/30x3	2214	1000	2.21	F
8	V204	1	Настил SP/34x38/30x3	955	1000	0.95	F
9	V205	1	Настил SP/34x38/30x3	739	1000	0.74	F
10	V206	1	Настил SP/34x38/30x3	2214	1000	2.21	F
11	V207	1	Настил SP/34x38/30x3	1317	552	0.73	F
12	V208	4	Настил SP/34x38/30x3	1317	1000	5.27	
13	V209	1	Настил SP/34x38/30x3	1432	1000	1.43	F/R
14	V210	1	Настил SP/34x38/30x3	1317	758	1.00	F
15	V211	1	Настил SP/34x38/30x3	2552	1000	2.55	F/R
16	V212	1	Настил SP/34x38/30x3	2525	1000	2.53	F/R
17	V213	1	Настил SP/34x38/30x3	1515	483	0.73	F/R
18	V214	1	Настил SP/34x38/30x3	1488	483	0.72	F/R
19	V215	1	Настил SP/34x38/30x3	1507	1000	1.51	F/R
20	V216	1	Настил SP/34x38/30x3	1480	1000	1.48	F/R
21	V217	1	Настил SP/34x38/30x3	2552	1000	2.55	F/R
22	V218	1	Настил SP/34x38/30x3	2525	1000	2.53	F/R
23	V219	1	Настил SP/34x38/30x3	1547	552	0.85	F
24	V220	4	Настил SP/34x38/30x3	1547	1000	6.19	
25	V221	1	Настил SP/34x38/30x3	1645	1000	1.65	F/R
26	V222	1	Настил SP/34x38/30x3	1547	518	0.80	F
27	V223	1	Настил SP/34x38/30x3	2035	1000	2.04	F
28	V224	1	Настил SP/34x38/30x3	2035	552	1.12	
29	V225	1	Настил SP/34x38/30x3	2211	1000	2.21	F/R
30	V226	1	Настил SP/34x38/30x3	2035	1000	2.04	
31	V227	1	Настил SP/34x38/30x3	1552	1000	1.55	F/R
32	V228	1	Настил SP/34x38/30x3	1000	1000	1.00	F/R
33	V229	1	Настил SP/34x38/30x3	1039	1000	1.04	F/R
34	V230	1	Настил SP/34x38/30x3	622	1000	0.62	F/R
35	V231	1	Настил SP/34x38/30x3	1552	483	0.75	F/R
36	V232	1	Настил SP/34x38/30x3	1000	483	0.48	F/R
37	V233	2	Настил SP/34x38/30x3	512	1000	1.02	
38	V234	1	Настил SP/34x38/30x3	512	552	0.28	
39	V235	1	Настил SP/34x38/30x3	681	1000	0.68	F/R
40	V236	1	Настил SP/34x38/30x3	2190	1060	2.32	F
41	V237	2	Настил SP/34x38/30x3	900	1220	2.20	F
42	V238	1	Настил SP/34x38/30x3	2190	530	1.16	F
43	V239	1	Настил SP/34x38/30x3	2190	1000	2.19	F
44	V240	1	Настил SP/34x38/30x3	2190	1115	2.44	F
45	V241	2	Настил SP/34x38/30x3	2460	1000	4.92	F
46	V242	2	Настил SP/34x38/30x3	1742	1000	3.48	F
47	V243	1	Настил SP/34x38/30x3	1524	1000	1.52	F
48	V244	1	Настил SP/34x38/30x3	2034	586	1.19	F/R
49	V245	1	Настил SP/34x38/30x3	2034	758	1.54	F/R
50	V246	1	Настил SP/34x38/30x3	2034	586	1.19	F/R
51	V247	2	Настил SP/34x38/30x3	1694	586	1.99	F
52	V248	1	Настил SP/34x38/30x3	1272	586	0.75	F
53	V249	1	Настил SP/34x38/30x3	1272	758	0.96	
54	V250	1	Настил SP/34x38/30x3	1272	586	0.75	F
55	V251	1	Настил SP/34x38/30x3	1694	758	1.28	F
56	V252	1	Настил SP/34x38/30x3	1524	1000	1.52	F
57	V253	2	Настил SP/34x38/30x3	805	586	0.94	F
58	V254	1	Настил SP/34x38/30x3	805	758	0.61	F
59	V255	1	Настил SP/34x38/30x3	740	1000	0.74	F
60	V256	4	Настил SP/34x38/30x3	740	1000	2.96	F
61	V257	1	Настил SP/34x38/30x3	740	312	0.23	F
62	V258	1	Настил SP/34x38/30x3	1650	1000	1.65	F
63	V259	1	Настил SP/34x38/30x3	1650	1035	1.71	F
64	V260	1	Настил SP/34x38/30x3	804	1000	0.80	F
65	V261	1	Настил SP/34x38/30x3	804	620	0.50	
66	V262	1	Настил SP/34x38/30x3	1227	1000	1.23	F
67	V263	3	Настил SP/34x38/30x3	1227	1000	3.68	
68	V264	1	Настил SP/34x38/30x3	1227	1145	1.40	F
69	V265	1	Настил SP/34x38/30x3	1227	1000	1.23	F
Всего:		88				109.90	
70	C1	31	Ступень SPS/34x38/30x3	700	205		n=100
Всего:		119				114.98	
Количество стандартных комплектов креплений:						460	
Количество крюковых комплектов креплений к швеллеру №18:						6	
Количество крюковых комплектов креплений к швеллеру №20:						18	
Количество крюковых комплектов креплений к швеллеру №24:						4	
Количество крюковых комплектов креплений к уголку L90:						12	
Количество соединильных планок:						24	
Количество комплектов креплений для ступеней:						124	

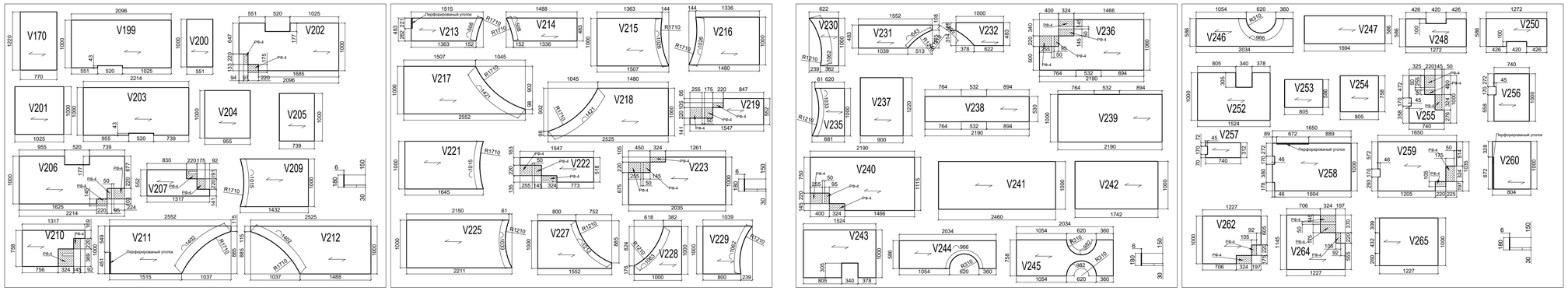

Условные обозначения:

Стандартный крепеж условно не указан

- 18 - Крюковое крепление к швеллеру 18
- 20 - Крюковое крепление к швеллеру 20
- 24 - Крюковое крепление к швеллеру 24
- 90 - Крюковое крепление к уголку L90
- Соединительная планка
- Дополнительная опора для опирания настила
- Рифленый лист -4 (РФ-4)
- Узел с высоким обрамлением -6x180

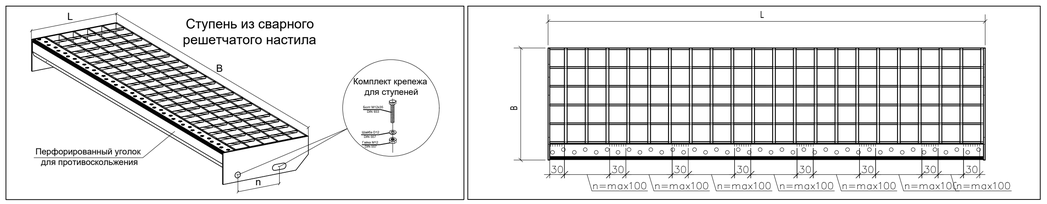

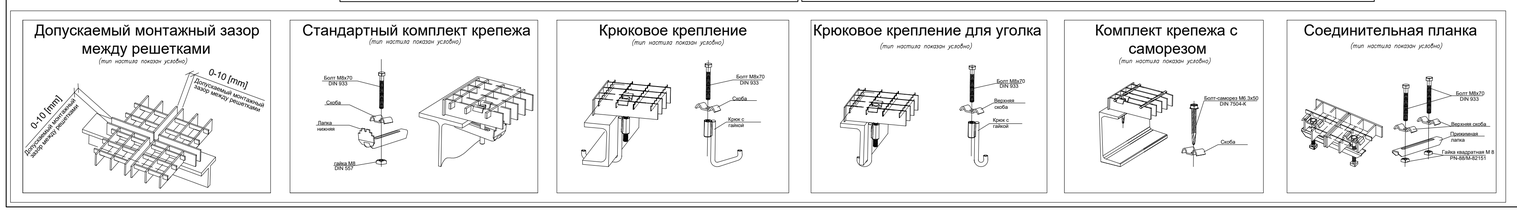

Примечания:

SP (SPS) 34x38/30x3 — Условное обозначение решетчатого настила (ступени из решетчатого настила);
1. SP (SPS) — сварной решетчатый настил (ступень из сварного решетчатого настила);
2. 30x3 [мм] — сечение несущей полосы;
3. Связующий элемент — витой пруток Ø 5,0 мм;
4. 34x38 [мм] — размеры ячейки в осях;
5. Покрытие — горячее цинкование по EN ISO1461, ГОСТ 9.307–89;
6. Допускаемые отклонения линейных размеров решетчатых настилов по длине и ширине: +0/-4 мм.

1. Чертеж разработан на основании чертежа КМД - Мс.
2. Настилы крепить к каждой балке двумя комплектами крепежа, но не менее четырех на один настил.
3. При необходимости допускается выполнение вырезов и подрезов в настилах непосредственно при монтаже, предусмотрев антикоррозионную защиту цинк-содержащей краской (ГОСТ 9.307−89). краской (ГОСТ 9.307-89).

Изм.	Лист	№ документа	Подпис	Дата
Разработал		Тусевич		
Проверил				
Т. контроль				
Н. контроль				
Утвердил		Притула		

КМД - Мс - Н

Завод решетчатого настила

Пример раскладки решетчатых настилов

Стадия	Лист	Листов
Р	1	1

Монтажная схема расположения решетчатого настила на отм. +7,000, +9,000.

ZRN

Формат А1 841x594